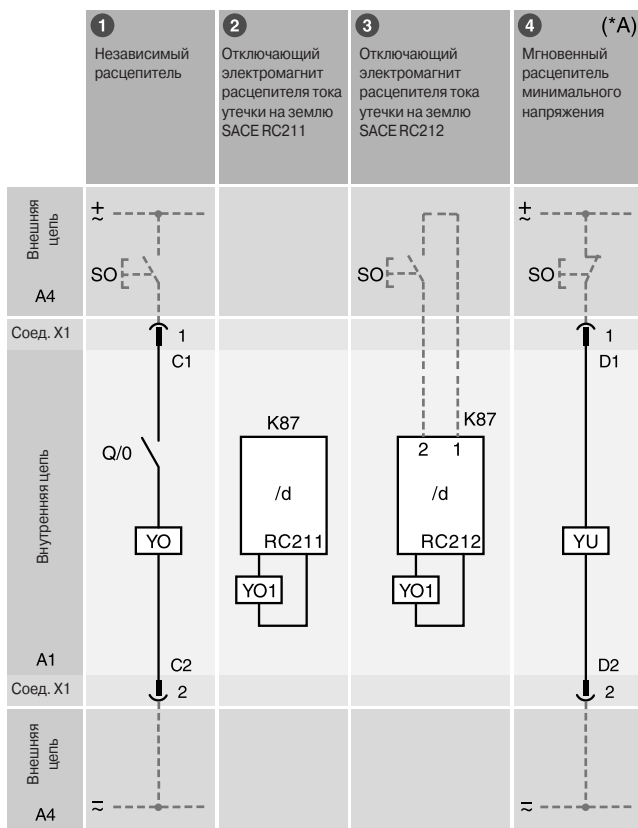
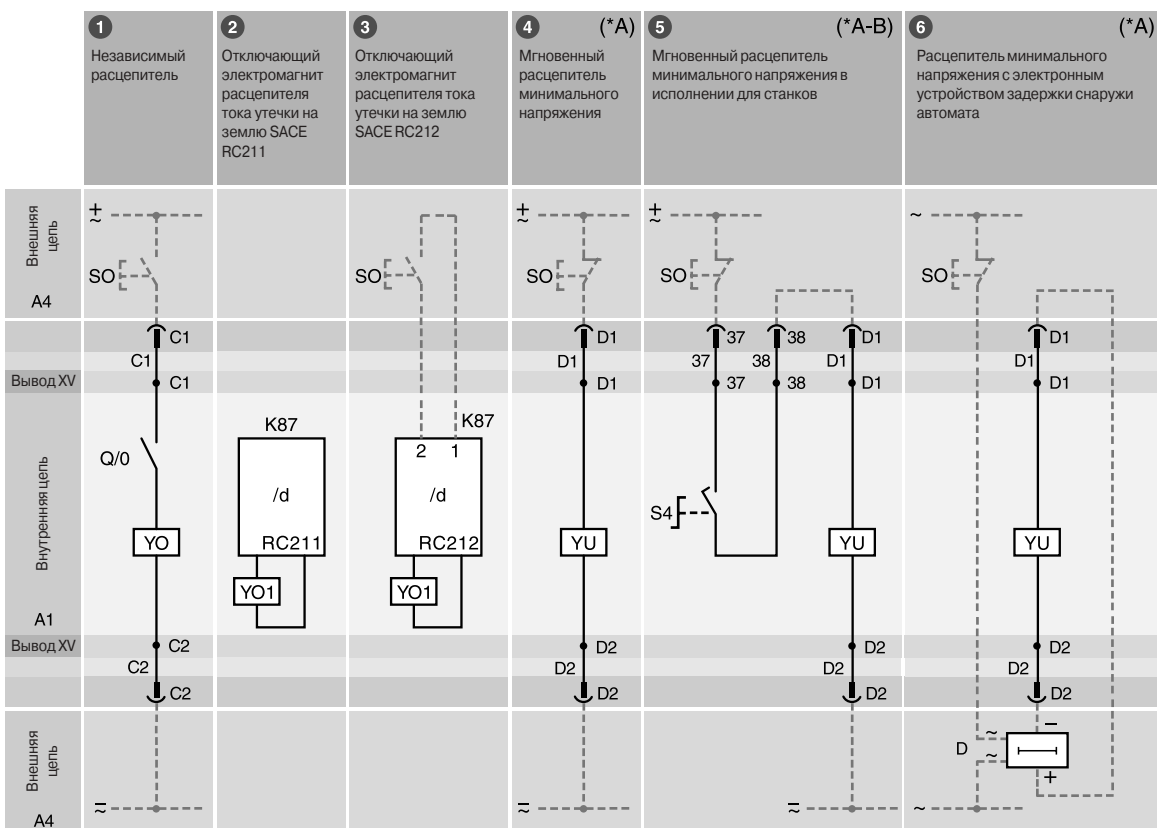


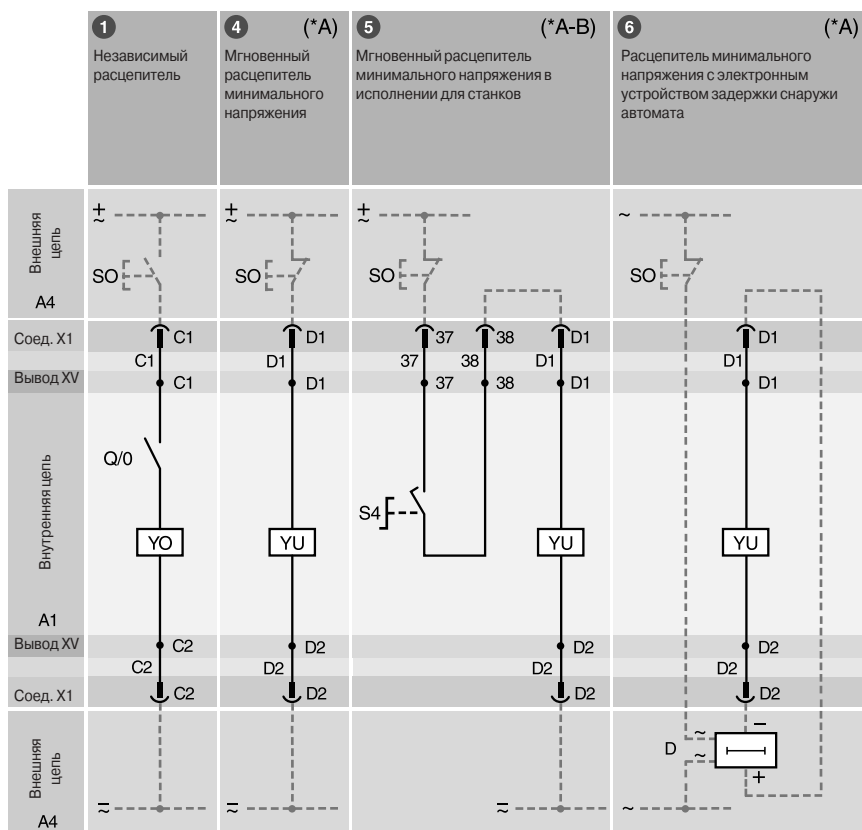
SACE S1-S2



SACE S3



SACE S4-S5



Несовместимость

Схемы 1–4–5–6 и 2–3 не могут работать одновременно с одним и тем же автоматическим выключателем

Комплектация

Соединители X1 и X2 поставляются только по заказу для автоматических выключателей S1–S2

Примечания:

(*A) Расцепитель минимального напряжения запитывается от верхних выводов автоматического выключателя или от независимого источника питания. Включение автоматического выключателя возможно только при запитанном расцепителе (механическая блокировка включения).

(*B) Контакт S4 (схема 5) размыкает цепь, когда автоматический выключатель выключен, и снова замыкает цепь по команде от поворотной рукоятки в соответствии с требованиями стандартов по станкам. При этом автоматический выключатель не включится, если расцепитель минимального напряжения не запитан.

SACE S6-S7

