



















Информация для заказа

Аксессуары

Наименование	Длина, мм	Тип	Код заказа
DIN-рейка 35 x 15 мм			
Из оцинкованной листовой стали Со специальным шагом отверстий для системы проводки S&J			
			
			
	1 панель в ширину 1 шт. 30 шт.	244	ED1 ED1P30 39381 62319
	2 панели в ширину 1 шт. 30 шт.	494	ED2 ED2P30 39382 62320
	3 панели в ширину 1 шт. 30 шт.	744	ED3 ED3P30 39383 62321
	4 панели в ширину 1 шт.	994	ED4 39384
	Шириной 2000 мм	2000	ED6 39386
	Для монтажа на регуляторах типа ED33P2 для глубокого монтажа на профиле EDF		
	1 панель в ширину 1 шт. 30 шт.	188	ED51 ED51P30 39251 62322
	2 панели в ширину 1 шт. 30 шт.	446	ED52 ED52P30 39252 62323
	3 панели в ширину 1 шт. 30 шт.	696	ED53 ED53P30 39253 62324
	4 панели в ширину 1 шт.	946	ED54 39254
Крепежные винты для DIN-реек 35 x 15 мм			
	20 шт. 500 шт.	ZB28P20 ZB28P500	62389 64148
Изолятор			
	2 шт. 100 шт.	ZK90P2 ZK90P100	62426 68613
Для DIN-реек 35 x 7,5 мм и 35 x 15 мм с крепежными элементами			
DIN-рейка 35 x 7,5 мм из оцинкованной стали			
	1 панель в ширину 1 шт. 30 шт.	ZX21 ZX21P30	39021 62554
	2 панели в ширину 1 шт. 30 шт.	ZX22 ZX22P30	39022 62555
Выравнивающая вставка для DIN-реек 35 x 7,5 мм			
	10 шт.	ZX385P10	62548
Крепежные винты для ZX385P10, 4,8 x 16 мм			
	10 шт.	ZX266P10	62523

Информация для заказа

Аксессуары



Наименование	Длина, мм	Число рядов (по 150 мм)	Тип	Код заказа
EDF - профиль				
Для распределительных панелей до 400 А и измерительных панелей				
Габаритная высота 000 1 шт. 20 шт.	300	2	ED8 ED8P20	39208 62311
Габаритная высота 00 1 шт. 20 шт.	450	3	ED9 ED9P20	39209 62312
Габаритная высота 0 1 шт. 20 шт.	600	4	ED10 ED10P20	39210 62313
Габаритная высота 1 1 шт. 20 шт.	750	5	ED11 ED11P20	39211 62314
Габаритная высота 2 1 шт. 20 шт.	900	6	ED12 ED12P20	39212 62315
Габаритная высота 3 1 шт. 20 шт.	1050	7	ED13 ED13P20	39213 62316
Габаритная высота 4 1 шт. 20 шт.	1200	8	ED14 ED14P20	39214 62317
Габаритная высота 5 1 шт. 20 шт.	1350	9	ED15 ED15P20	39215 62318
Габаритная высота 8 1 шт. 20 шт.	1800	12	ED18 ED18P20	39216 62325
Габаритная высота 10 1 шт.	2100	14	ED20	39218
Крепежные винты для профилей EDF 20 шт.			ZB36P20	62390
Поперечная рейка на 2 панели 1 шт. Для разделения на зоны распределительных панелей и модулей TNF			ED112	68572
Поперечная рейка на 3 панели 1 шт. Для разделения на зоны распределительных панелей и модулей TNF			ED113	68573








Информация для заказа

Аксессуары

Наименование	Тип	Код заказа	Наименование	Тип	Код заказа
Монтажные комплекты для профильных реек EDF			Соединительный элемент для панелей		
	Соединительные элементы для панелей (пара) для любого сочетания распределительных щитов или профильных реек EDF, до 9 габаритных модулей	ED30P2 62302		ZX66P4 ZX66P50	62562 68614
	Двухуровневые (межпанельные) соединительные элементы (пара) выравнивают монтаж с более низких уровней для шин и монтажных панелей, до 9 габаритных модулей	ED31P2 62303	Поперечная рейка для установки разъединителей с крепежными винтами и невыпадающими гайками для 2 разъединителей NH 00, шириной в 1 панель		
	Двухуровневые скобы (пара) выравнивают монтаж с более низких уровней до нормального уровня присоединения для распределительных панелей в верхней или нижней точке присоединения	ED32P2 62304		ZX31 ZX31P10	39031 62480
	Регуляторы глубины (пара) плавная регулировка (для монтажных плат). Максимальная глубина при монтаже распределительных панелей с помощью скоб для глубокого монтажа между ними и крышкой составляет 135 мм	ED33P2 ED33P100		ZX34 ZX34P10	39034 62481
	Монтажные платы изготовлены из оцинкованной листовой стали толщиной 2 мм, устанавливаются на регуляторах глубины ED 33P2	ED33P2 ED33P100		ZH235	39034 39034
	Крепежные винты Для монтажа DIN-реек или монтажных панелей на регуляторах глубины ED33P2 M5 x 8 мм 20 шт	ED33P2 ED33P100		ZW159 ZW159P10	39034 39455 62483
	шириной в 1 панель: ВxШ 1 габаритный модуль 116 x 196 мм 2 габаритных модуля 266 x 196 мм 3 габаритных модуля 416 x 196 мм 4 габаритных модуля 566 x 196 мм 5 габаритных модулей 716 x 196 мм	ZW365 ZW338 ZW341 ZW344 ZW362		Невыпадающие гайки (10 шт.) для крепления разъединителей на поперечном элементе конструкции (ZX31, ZX34 и ZW162) M6 (ZX33, ZW159, ZW160) M8	
	шириной в 2 панели ВxШ 1 габаритный модуль 116 x 196 мм 2 габаритных модуля 266 x 196 мм 3 габаритных модуля 416 x 196 мм 4 габаритных модуля 566 x 196 мм 5 габаритных модулей 716 x 196 мм	ZW365 ZW338 ZW341 ZW344 ZW362		Монтажные элементы для автоматического выключателя	
		ZW336 ZW339 ZW342 ZW345 ZW363		С крепежными винтами и невыпадающими гайками (по 2 на автоматический выключатель) Для автомат. выключателя на 250 А 1 панель в ширину Для автоматического выключателя на 400/630 А 2 панели в ширину Для автоматического выключателя на 800 А 2 панели в ширину Для автоматического выключателя на 250 А производства АББ серии Т-max, Т1, Т3 Для автоматического выключателя производства АББ серии OETL 200 К3 / OETL 250 К3 Для автоматического выключателя производства АББ серии OETL 400 D1 / OETL 630 К3	
		ZB21P20 68585		ED155 ED158 ED173 ED160 ED162 ED163	67963 67969 67998 68773 68807 68808

Информация для заказа












Аксессуары

Наименование	Тип	Код заказа	Наименование	Тип	Код заказа
Пластроны для разъединителей NH00					
Пластрон с прорезью для 1 разъединителя NH00 1 шт.	ZH425	62952	Для соединения 2 разъединителей ZH141, без кабелей 1 шт.	ZH214	ZH214P5
Пластрон с прорезью для 2 разъединителей NH00 1 шт.	ZH426	62953	5 шт.		
Пластрон с прорезью для 3 разъединителей NH00 1 шт.	ZH427	62954			
Пластрон с заглушкой для 1 разъединителя NH00 1 шт.	ZH428	62955	Для соединения 4 разъединителей ZH141, с кабелем сечением 35 мм ² длиной 500 м	ZH55	
Пластрон с заглушкой для 2 разъединителей NH00 1 шт.	ZH429	62956			
Пластрон с заглушкой для 3 разъединителей NH00 1 шт.	ZH430	62957	Для соединения 4 разъединителей ZH141, без кабелей 1 шт.	ZH216	ZH216P5
Пластроны для разъединителей NH1 или NH2			5 шт.		
Пластрон с прорезью для 1 разъединителя NH1 – 1 шт. для 1 разъединителя NH2 – 1 шт.	ZH438 ZH448	62961 62965			
Пластрон с прорезью для 2 разъединителей NH1 – 1 шт. для 2 разъединителей NH2 – 1 шт.	ZH439 ZH449	62962 62966	Система медных шин 20 x 5 мм, 320 А Для соединения 8 разъединителей ZH141, без кабелей 1 шт.	ZH212	ZH212P5
Пластрон с заглушкой для 1 разъединителя – 1 шт.	ZH440	62963	5 шт.		
Изолятор для свободного конца шины, соединяющей разъединители NH00	ZX148	44018			
			Шина PE/N Медная, 20 x 4 мм Закрепляется позади поперечного элемента для разъединителя NH00, с крепежными элементами	ZH53	
					
			Шина PE/N Медная, 20 x 4 мм Закрепляется позади поперечного элемента для разъединителя NH1, с крепежными элементами Только для 1T003A-1T53A	ZH54	
					
			Шина PE/N Медная, 15 x 5 мм Закрепляется на панелях Макс. площадь соприкосновения 95 мм ² Без клемм	ZK300 ZK301	
			1 панель в ширину 2 панели в ширину		

05















Информация для заказа

Аксессуары

Наименование	Тип	Код заказа	Наименование	Тип	Код заказа
Изолятор Расстояние между шинами 40 мм Медные шины 12 x 5 мм, 250 А 12 x 10 мм, 355 А 20 x 5 мм, 320 А 1 шт. 20 шт.	ZB5 ZB5P10	38459 62556			
Торцевое ограждение Для ZB5	ZX172	60232			
Крепежные винты Для изолятора ZB5 (верхняя часть) M6 x 30 мм 20 шт.	ZX257P20	68588			
Крепежные винты Для изолятора ZB5 (нижняя часть) M5 x 12 мм 20 шт.	ZB36P20	62390			
Изолятор PE/N Для медных шин 12 x 5 мм, 20 x 5 мм, 30 x 5 мм 1 шт. 10 шт.	ZX518 ZX518P10	67805 62551			
Монтажная скоба Для изолятора ZX518 2 шт.	ZW390P2	62486			
Изолятор 3-полюсн. Для медных шин 12 x 5 мм, 12x10 мм Расстояние между шинами 40 мм 1 шт.	ZX387	68092			
Торцевое ограждение Для ZX387 1 шт.	ZX388	68093			
Крепежные винты Для изолятора ZX387 или ZX151 M5 x 20 мм 20 шт.	ZB22P20	68586			
Закрывающий профиль надевается на шины 12 x 5 мм и 12 x 10 мм, погонный метр	ZB19	38187			
Изолятор Расстояние между шинами 60 мм	ZX151	44006			
Торцевое ограждение Для ZX151	ZX158	60208			
Монтажная скоба Для изолятора ZX151 4 шт. 20 шт.	ZX375P4 ZX375P20	62545 68616			
Крепежные винты Для изолятора ZX151 M6 x 20 мм 10 шт.	ZX261P10	62518			
			Медные шины		
			Медная шина 12 x 5, 250 А, длина 1 м	ZX400	61400
			Медная шина 12 x 5, 250 А, длина 2 м	ZX401	61401
			Медная шина 12 x 5, 250 А, длина 3 м	ZX402	61402
			Медная шина 12 x 5, 250 А, длина 4 м	ZX350	61350
			Медная шина 20 x 5, 320 А, длина 1 м	ZX406	61406
			Медная шина 20 x 5, 320 А, длина 2 м	ZX407	61407
			Медная шина 20 x 5, 320 А, длина 3 м	ZX408	61408
			Медная шина 20 x 5, 320 А, длина 4 м	ZX351	61351
			Медная шина 30 x 5, 440 А, длина 1 м	ZX409	61409
			Медная шина 30 x 5, 440 А, длина 2 м	ZX410	61410
			Медная шина 30 x 5, 440 А, длина 3 м	ZX411	61411
			Медная шина 30 x 5, 440 А, длина 4 м	ZX353	61353
			Шинные терминалы		
			1.5–16 мм ² для медной шины 12 x 5 мм 1 шт. 50 шт.	ZK79 ZK79P50	64879 62429
			1.5–35 мм ² для медной шины 12 x 5 мм 1 шт. 50 шт.	ZK81 ZK81P50	64881 62431
			1.5–50 мм ² для медной шины 12 x 5 мм 1 шт. 50 шт.	ZK150 ZK150P50	64860 62432
			16–70 мм ² для медной шины 12 x 5 мм 1 шт. 50 шт.	ZK178 ZK178P50	64978 62622
			16–120 мм ² для медной шины 20 x 5 мм 1 шт. 50 шт.	ZK157 ZK157P50	64867 62437
			16–95 мм ² для медной шины 12 x 5 мм 16–70 мм ² для медной шины 12 x 10 мм 1 шт. 50 шт.	ZK83 ZK83P50	64883 62433
			35–150 мм ² для медной шины 12 x 5 мм 35–150 мм ² для медной шины 30 x 5 мм 35–150 мм ² для медной шины 25 x 5 мм 1 шт. 20 шт.	ZK86 ZK86P20	64886 62434

Информация для заказа
















Аксессуары

	Наименование	Тип	Код заказа		Наименование	Тип	Код заказа
      	Изолятор Расстояние между шинами 60 мм / 100 мм Для медных шин 30 x 10 мм 1 шт. 10 шт.	ZX520 ZX520P10	67861 62552	      	Шинные терминалы 50-120 мм ² для медной шины 30 x 5 мм 50-120 мм ² для медной шины 30 x 10 мм 1 шт. 20 шт.	ZK152 ZK152P20	64862 62444
	Двухуровневая скоба Для изолятора ZX520 1 шт. 10 шт.	ZX376 ZX376P10	68081 68617		1.5-16 мм ² для медной шины 12 x 10 мм 1 шт. 4 шт. 50 шт.	ZK87 ZK87P4 ZK87P50	64887 62424 62430
	Крепежные винты Для изолятора ZX520 М6 x 20 10 шт.	ZX261P10	62518		16-120 мм ² для медной шины 12 x 10 мм 1 шт. 50 шт.	ZK154 ZK154P50	64864 62435
	Гайка запрессовываемая 10 шт М8	ZX377P10	62546		35-70 мм ² для медной шины 30 x 10 мм 1 шт. 50 шт.	ZK156 ZK156P50	64866 62438
	Усиленная шайба 10 шт. Диам. 8 мм	ZX217P10	60635		25-70 мм ² для медной шины 25 x 5 мм 25-70 мм ² для медной шины 30 x 5 мм 25-70 мм ² для медной шины 30 x 10 мм 1 шт. 20 шт.	ZK161 ZK161P20	64871 62441
	Медные шины Медная шина 30 x 10, 630 А, длина 1 м Медная шина 30 x 10, 630 А, длина 2 м Медная шина 30 x 10, 630 А, длина 3 м Медная шина 30 x 10, 630 А, длина 4 м	ZX412 ZX413 ZX414 ZX356	61412 61413 61414 61356		35-120 мм ² для медной шины 30 x 5 мм 25-120 мм ² для медной шины 30 x 10 мм 1 шт. 20 шт.	ZK162 ZK162P20	64872 62442
	Медная втулка Ином. 360 А Рабочее сечение Д x д x т 20 x 8 x 11 263 мм ² 20 x 8 x 22 263 мм ² 20 x 8 x 33 263 мм ²	ZX36 ZX37 ZX38	60210 60211 60212		95-185 мм ² для медной шины 30 x 5 мм 95-185 мм ² для медной шины 30 x 10 мм 1 шт. 20 шт.	ZK163 ZK163P20	64873 62443
	Ином. 360 А Рабочее сечение Д x д x т 30 x 10 x 11 628 мм ² 30 x 10 x 22 628 мм ² 30 x 10 x 33 628 мм ²	ZX39 ZX40 ZX41	60213 60214 60215				

05

Информация для заказа

Аксессуары

Наименование	Тип	Код заказа	Наименование	Тип	Код заказа
Система проводки			Детали пластронов		
 <p>Держатель проводки для прокладки проводников, глубина установки 28,5 мм, для установки с тыльной стороны на DIN-рейке 10 шт. 50 шт.</p>	ED44P10	62335	 <p>Стойки высотой 52,5 мм для крепежа (нажатие с поворотом) на рейки системы быстрой сборки EDF и для зацепления секционирующих перегородок (см. ниже) С профильными DIN-рейками 35 x 15 мм применяется только эта стойка. 12 шт. 40 шт.</p>	ED138P12	62602
	ED44P50	62308		ED138P40	62603
 <p>Держатель проводки для прокладки проводников или поддержки пластиковой трубы Ø 38 мм, для монтажа на глубине 55 мм и установки с тыльной стороны на DIN-рейке 10 шт. 50 шт.</p>	ED45P10	62336	 <p>Стойки высотой 88 мм (описание приведено выше) Используется при установке устройств, имеющих большую глубину монтажа или для стыковки систем шин. Также может быть использован для крепления секционирующей перегородки (см. ниже) 4 шт.</p>	ED139P4	62604
	ED45P50	62310			
 <p>Переходник на DIN-рейку для ED 44 и ED 45 с установкой на DIN-рейку с фронтальной стороны 10 шт.</p>	ED59P10	62339	 <p>Переходник на DIN-рейку для стоек ED 38 и ED 39 с установкой на DIN-рейку с фронтальной части 10 шт.</p>	ED58P10	62338
 <p>Консоль для держателей проводки ED 44 и ED 45 с установкой на DIN-рейку с тыльной стороны 10 шт.</p>	ED42P10	62333	 <p>поворотные на 90° нажимные фиксаторы 12 шт.</p>	ED50P12	62337
 <p>Консоль для держателей проводки ED 44 и ED 45 с установкой на DIN-рейку с фронтальной части 10 шт.</p>	ED43P10	62334	 <p>Проставка для удлинения стоек на 25 мм. 4 шт.</p>	ED135P4	62610
 <p>Ограждение поставляется в качестве ограждающей панели для проводников, прокладываемых при помощи держателей ED 44 и ED 45, длина 1 м</p>	ED47	39309	 <p>Вкладыш под винт под метрическую резьбу, М5, для крепления панелей, изготовленных из макролона, листовой стали или алюминия, с установкой на стандартные стойки. 4 шт.</p>	ED136P4	62611
 <p>Втулки 10 шт. для приподнятого или опущенного монтажа реек для устройств, включая винтовые втулки длина 10 мм длина 15 мм длина 20 мм длина 25 мм длина 30 мм длина 40 мм длина 50 мм</p>	ZB61P10	62393	 <p>поворотные на 90° нажимные фиксаторы для крепления панелей, изготовленных из макролона, листовой стали или алюминия, с установкой на стандартные стойки. 4 шт.</p>	ED41P4	62332
	ZB62P10	62394			
	ZB63P10	62395			
	ZB64P10	62396			
	ZB65P10	62397			
	ZB67P10	62398			
	ZB69P10	62399			
<p>Профиль для указанных выше втулок- проставок, погонный метр</p>	ZB70	38570	 <p>Заглушка Цвет RAL 7035 на 12 модулей 5 шт. 50 шт.</p>	ZA1P5	62384
				ZA1P50	62378

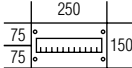
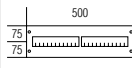
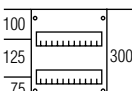
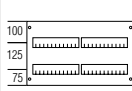
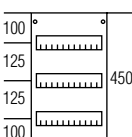
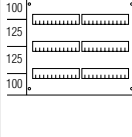
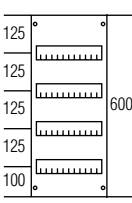
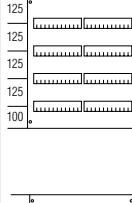
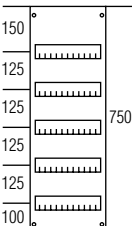
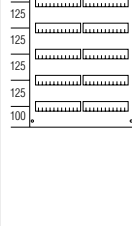
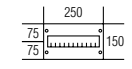
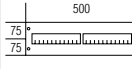
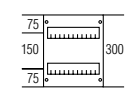
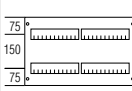
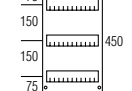
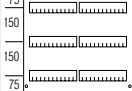
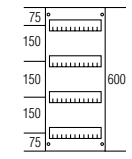
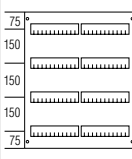
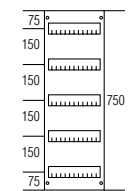
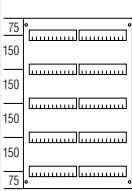
Информация для заказа

Аксессуары

Наименование	Тип	Код заказа	Наименование	Тип	Код заказа
Секционирующие перегородки из пластика, не дугостойкие			Секционирующие перегородки из листовой стали, не дугостойкие		
Вертикальные			вертикальные		
для разделения распределительных или контрольных панелей			для установки распределительных панелей в шкафах типа W на монтажных рамах типа WR при помощи монтажного комплекта NF		
Габаритная высота 00	ZX69	39069	Габаритная высота 00	ZW169	39369
Габаритная высота 0	ZX70	39070	Габаритная высота 0	ZW170	39370
Габаритная высота 1	ZX71	39071	Габаритная высота 1	ZW171	39371
Габаритная высота 2	ZX72	39072	Габаритная высота 2	ZW172	39372
Габаритная высота 3	ZX73	39073	Габаритная высота 3	ZW173	39373
Габаритная высота 4	ZX74	39074	Габаритная высота 4	ZW174	39374
Габаритная высота 5	ZX75	39075	Габаритная высота 5	ZW175	39375
Горизонтальные			Лицевые рамки пластронов		
Устанавливаются между изоляторами			Для панелей со стойками 52,5 мм (ED138) пластиковая рамка позволяет приподнять пластрон на 25 мм или на 35 мм		
1 панель в ширину	ZX86	39086	Наружные размеры Тип пластрона		
2 панели в ширину	ZX87	39087	На ширину 1 панели		
Вертикальные			300 x 250 мм AG12 ED212 62782		
Для разделения распределительных панелей в шкафах типа A, U, FS			400 x 250 мм AG13 ED213 62783		
Габаритная высота 00	ZX469	39541	500 x 250 мм AG14 ED214 62784		
Габаритная высота 0	ZX470	39542	750 x 250 мм AG15 ED215 62785		
Габаритная высота 1	ZX471	39543	На ширину 2 панели		
Габаритная высота 2	ZX472	39544	300 x 500 мм AG22 ED222 62787		
Габаритная высота 3	ZX473	39545	400 x 500 мм AG23 ED223 62788		
Габаритная высота 4	ZX474	39546	600 x 500 мм AG24 ED224 62789		
Габаритная высота 5	ZX475	39547	750 x 500 мм AG25 ED225 62790		
В шкафах типа G			На ширину 3 панели		
Габаритная высота 00	ZX479	39549	300 x 750 мм AG22 ED232 62792		
Габаритная высота 0	ZX480	39550	400 x 750 мм AG23 ED233 62793		
Габаритная высота 1	ZX481	39551	600 x 750 мм AG24 ED234 62794		
Габаритная высота 2	ZX482	39552	750 x 750 мм AG25 ED235 62795		
Габаритная высота 3	ZX483	39553	Заказывается для каждой рамки отдельно		
Габаритная высота 4	ZX484	39554	Для рамки на 25 мм - 1 шт. ED135P4		
Габаритная высота 5	ZX485	39555	Для рамки на 35 мм - 1 шт. ED139P4		
В шкафах типа C					
Габаритная высота 00	ZX489	39556			
Габаритная высота 0	ZX490	39557			
Габаритная высота 1	ZX491	39558			
Габаритная высота 2	ZX492	39559			
Габаритная высота 3	ZX493	39560			
Габаритная высота 4	ZX494	39561			
Габаритная высота 5	ZX495	39562			
Горизонтальные					
Устанавливаются между стойками пластронов в шкафах типа A, U					
1 панель в ширину	ZX502	39567			
2 панели в ширину	ZX503	39568			
В шкафах типа G					
1 панель в ширину	ZX497	39563			
2 панели в ширину	ZX498	39564			
В шкафах типа C					
1 панель в ширину	ZX500	39565			
2 панели в ширину	ZX501	39566			

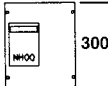
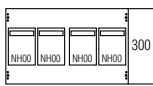

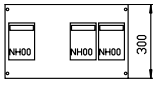
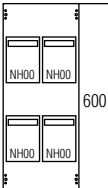
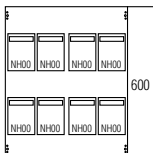
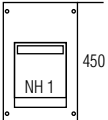
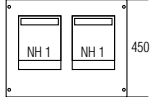
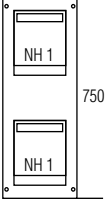
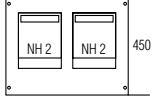
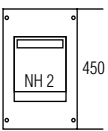
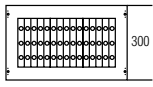
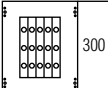
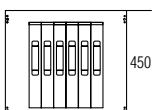
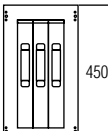
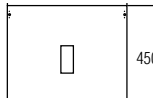
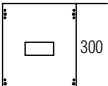

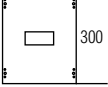
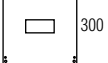
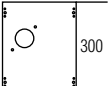
Информация для заказа

Аксессуары

	Наименование	Тип	Код заказа		Наименование	Тип	Код заказа
	Пластроны шириной в 1 панель				Пластроны шириной в 2 панели		
	Расстояние между DIN-рейками 125 мм				Расстояние между DIN-рейками 125 мм		
	Пластиковые пластроны, поворотные на 90° нажимные фиксаторы				Пластиковые пластроны, поворотные на 90° нажимные фиксаторы		
	150 x 250 мм глухие	AG11	62801		150 x 500 мм глухие	AG21	62811
	150 x 250 мм с прорезями	AS11	62802		150 x 500 мм с прорезями	AS21	62812
	300 x 250 мм глухие	AG12	62803		300 x 500 мм глухие	AG22	62813
	300 x 250 мм с прорезями	AS12	62804		300 x 500 мм с прорезями	AS22	62814
	450 x 250 мм глухие	AG13	62805		450 x 500 мм глухие	AG23	62815
	450 x 250 мм с прорезями	AS13	62806		450 x 500 мм с прорезями	AS23	62816
	600 x 250 мм глухие	AG14	62807		600 x 500 мм глухие	AG24	62817
	600 x 250 мм с прорезями	AS14	62808		600 x 500 мм с прорезями	AS24	62818
	750 x 250 мм глухие	AG15	62809		750 x 500 мм глухие	AG25	62819
	750 x 250 мм с прорезями	AS15	62810		750 x 500 мм с прорезями	AS25	62820
	Расстояние между DIN-рейками 150 мм				Расстояние между DIN-рейками 150 мм		
	Пластиковые пластроны, поворотные на 90° нажимные фиксаторы				Пластиковые пластроны, поворотные на 90° нажимные фиксаторы		
	150 x 250 мм глухие	AG11	62801		150 x 500 мм глухие	AG21	62811
	150 x 250 мм с прорезями	AS11	62802		150 x 500 мм с прорезями	AS21	62812
	300 x 250 мм глухие	AG212	62831		300 x 500 мм глухие	AG222	62839
	300 x 250 мм с прорезями	AS212	62832		300 x 500 мм с прорезями	AS222	62840
	450 x 250 мм глухие	AG213	62833		450 x 500 мм глухие	AG223	62841
	450 x 250 мм с прорезями	AS213	62834		450 x 500 мм с прорезями	AS223	62842
	600 x 250 мм глухие	AG214	62835		600 x 500 мм глухие	AG224	62843
	600 x 250 мм с прорезями	AS214	62836		600 x 500 мм с прорезями	AS224	62844
	750 x 250 мм глухие	AG215	62837		750 x 500 мм глухие	AG225	62845
	750 x 250 мм с прорезями	AS215	62838		750 x 500 мм с прорезями	AS225	62846

Информация для заказа

Аксессуары

Наименование	Тип	Код заказа	Наименование	Тип	Код заказа
Пластроны шириной в 1 панель			Пластроны шириной в 2 панели		
 <p>300 x 250 мм с прорезью под 1 разъединитель NH00</p>	AG71	62873	 <p>300 x 500 мм с прорезью под 4 разъединителя NH00</p>	AG75	62876
 <p>300 x 250 мм с прорезью под 2 разъединителя NH00</p>	AG65	62870	 <p>300 x 500 мм с прорезью под 3 разъединителя NH00</p>	AG170	62896
 <p>600 x 250 мм с прорезью под 4 разъединителя NH00</p>	AG73	62875	 <p>600 x 500 мм с прорезью под 8 разъединителей NH00</p>	AG79	62877
 <p>450 x 250 мм с прорезью под 1 разъединитель NH1</p>	AG72	62874	 <p>450 x 500 мм с прорезью под 2 разъединителя NH1</p>	AG82	62878
 <p>750 x 250 мм с прорезью под 2 разъединителя NH00</p>	AG173	62899	 <p>450 x 500 мм с прорезью под 2 разъединителя NH2</p>	AG92	62884
 <p>450 x 250 мм с прорезью под 1 разъединитель NH2</p>	AG161	62887	 <p>300 x 500 мм с прорезью для 14 x 3 предохранителей DO2</p>	AG172	62898
 <p>300 x 250 мм с прорезью для 5 x 3 предохранителей DO2</p>	AG160	62886	 <p>450 x 500 мм с 1 прорезью для 6 выключателей-разъединителей с предохранителями типоразмера 00</p>	AG186	62912
 <p>450 x 250 мм с 1 прорезью для 3 выключателей-разъединителей с предохранителями типоразмера 00 Система шин 100 мм</p>	AG185	62911	 <p>450 x 500 мм с прорезью под автоматический выключатель T5</p>	AG198	62929
 <p>300 x 250 мм с прорезью для автоматического выключателя SACE T1</p>	AG196	62927	 <p>450 x 500 мм с прорезью под автоматический выключатель OETL 400D1 и OETL 630K3</p>	AG202	62933
 <p>300 x 250 мм с прорезью для автоматического выключателя SACE T3</p>	AG197	62928			
 <p>300 x 250 мм с прорезью для выключателя OT160M3</p>	AG200	62931			
 <p>300 x 250 мм с прорезью для автоматического выключателя SACE OETL 200K3 и OETL 250K3</p>	AG201	62932			

05